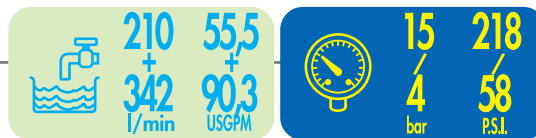

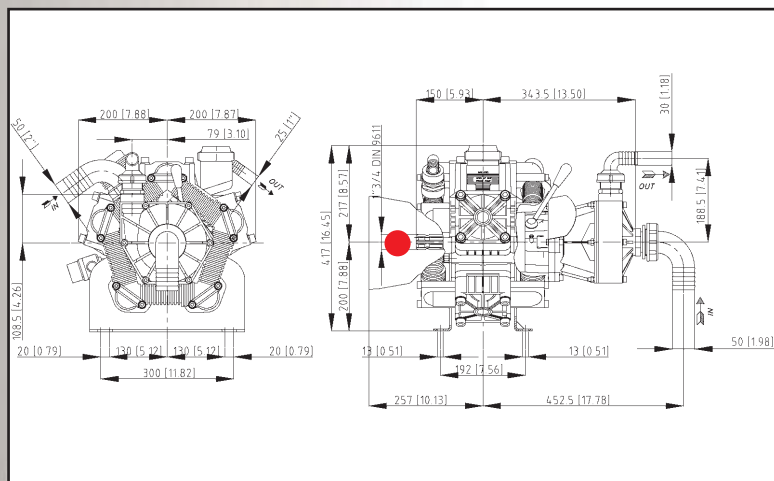


# SERIE MULTIPOLY



**D.M.P. 500**  
**H.D.M.P. 500**  
**55.6017.97.3**  
**55.6018.97.3**

Unità di pompaggio in polipropilene composta da pompa a 5 membrane e pompa centrifuga.  
 Unité de pompage en polypropylène composée de pompe à 5 membranes et pompe centrifuge.  
 Unidad de bombeo en polipropileno compuesta por bomba de 5 membranas y bomba centrifuga.



Caratteristiche tecniche Caractéristiques techniques Características técnicas			Mod. POLY 2210 VC		Mod. IMPELLER 350P POLY		
<b>g/min; t/min; rev./min.</b>	<b>g/min</b>	<b>R.P.M.</b>	550	550	550	550	
<b>Potenza - Puissance - Potencia</b>	<b>KW</b>	<b>HP</b>	6	8	4,2	5,7	
<b>Peso - Poids - Peso</b>	<b>kg</b>	<b>lb</b>	39		85,9		
<b>Dislivello aspirazione Pression négative Presión negativa</b>	<b>MAX</b>	<b>M</b>	<b>ft</b>	1,5	4,9	1,5	4,9
	<small>Servizio discontinuo Emploi discontinu Servicio discontinuo</small>	<b>mt</b>	<b>ft</b>	3	9,8	3	9,8
<b>Ø Aspirazione - Aspiration - Aspiración</b>	<b>mm</b>	<b>in</b>	50	2"	NPT	1" 1/2 F	
<b>Ø Mandata - Refoulement - Presión</b>	<b>mm</b>	<b>in</b>	25	1"	NPT	1" 1/4 F	
<b>Max. Temperatura - Température - Temperatura</b>	<b>°C</b>	<b>°F</b>	60	140	60	140	
<b>Tipo olio - Type huile - Tipo aceite</b>	<b>SAE</b>	<b>W</b>	30	30	90	90	
<b>Capacità olio - Capacité huile - Capacidad aceite</b>	<b>lt</b>	<b>U.S.G.</b>	3,25	0,85	0,2	0,05	

Optional Option Opcional **H** **V**

TABELLA RENDIMENTI TABLEAU DES PERFORMANCES TABLA DE RENDIMIENTOS		IMPELLER 350P POLY		g./min. t/min. - rev./min.	
				<b>550</b>	
<b>BAR</b>	<b>P.S.I.</b>	L/min.	Kw	L/min.	Kw
		USGPM	HP	USGPM	HP
0,5	7,25	342	4,9	90,3	6,7
1,5	21,75	327	4,9	86,3	6,6
2	29	305	4,8	80,5	6,5
3	43,5	263	4,6	69,5	6,3
3,5	50,75	218,5	4,4	57,72	6,0
4	58	147	4,2	38,83	5,7

TABELLA RENDIMENTI - TABLEAU DES PERFORMANCES  
TABLA DE RENDIMIENTOS

POLY 2210 VC		g./min. - t/min. - rev./min.							
		400		450		500		550	
<b>BAR</b>	<b>P.S.I.</b>	L/min.	Kw	L/min.	Kw	L/min.	Kw	L/min.	Kw
		USGPM	HP	USGPM	HP	USGPM	HP	USGPM	HP
2	29	153	0,6	172	0,7	191	0,7	210	0,8
		40,4	0,8	45,4	0,9	50,4	1,0	55,5	1,1
5	72,5	151	1,5	170	1,7	189	1,9	208	2,0
		40,0	2,0	45,5	2,2	50,0	2,5	55,0	2,7
10	145	150	2,9	169	3,3	187	3,7	206	4,0
		39,6	3,9	44,5	4,4	49,5	4,9	54,4	5,4
15	218	148	4,4	167	4,9	185	5,5	204	6,0
		39,2	5,8	44,1	6,6	49,0	7,3	53,9	8,0

**ALBERO POMPA**  
ARBRE POMPE  
CIGÜEÑAL BOMBA



ANT. - AVANT  
ANTERIOR

